

Pure Freude
an Wasser



**100 °C DIREKTE
FRA VANDHANEN**

NY GROHE RED: KOGENDE VAND MED DET SAMME



KOGENDE VARMT VAND:
HVAD SKULLE VI GØRE
UDEN DIG?





DU ER MIN **RYGENDE,**
VARME DRIK NÅR JEG
KOMMER IND FRA KULDEN

VORES SPAGHETTI
À LA MAISON

OG BABYENS
SENE AFTENFLASKE



MEN HVORFOR.
HVORFOR SKAL DU
VÆRE SÅ LÆNGE
OM AT KOGE?



NU ER
**VENTETIDEN
FORBI**

OG KEDLEN
ER HISTORIE

GROHE INTRODUCERER KOGENDE VARMT VAND MED DET SAMME: **DEN NYE GROHE RED**


Tænk på de mange gange i løbet af dagen, hvor du har behov for kogende vand - og hvor meget tid du bruger på at vente på at kedlen koger. Og forestil dig nu, hvis du kunne spare tid, energi og plads i køkkenet - alt på en gang. Det er hvad GROHE Red kan gøre for dig: et smukt og pålideligt system der giver kogende varmt vand direkte fra vandhanen - sikkert og øjeblikkeligt. Når du først opdager alle fordelene ved denne bemærkelsesværdige hjælper i køkkenet, vil du aldrig undvære den.



VELKOMMEN TIL
DET NYE HOT SPOT
 I DIT KØKKEN



Nu ser du det - nu ser du det ikke. Nedenunder det elegante GROHE Red armatur, er den energieffektive kedel af titanium gemt væk - klar til at give kogende vand lige når du behøver det.





HVAD GØR GROHE RED SÅ HOT?

En kombination af et godt udseende og forbløffende funktionalitet differentierer GROHE Red. Og hvorfor skulle et high-end køkkenarmatur ikke udkonkurrerer en kedel? Ved at kombinere et væld af anvendelsesmuligheder med et elegant design, gør GROHE Red ethvert køkken til et kulinarisk hot spot.



GROHE
R E D

TEKNOLOGI SOM DU KAN STOLE PÅ

GROHE Red, der er designet ned til den mindste detalje med et blik for bekvemmelighed, bæredygtighed og sikkerhed, præsenterer en række intelligente og uundværlige egenskaber.

Fremadrotterende håndtag med riflet struktur for et bedre greb.

Touch-knapper med ChildLock-sikring til kogende vand



Svingbar tud der kan drejes 150°

Adskilte vandveje til normalt poste- og kogende vand

Patron med GROHE SilkMove-teknologi til normalt postevand

SIKKERHED FØRST

Vores første forpligtelse er for din sikkerhed. Det er derfor GROHE Red kommer med en unik og fejlsikker børnelås.

IKKE MERE VENTETID

Kedel-varmt vand er altid tilgængelig ved et tryk på en knap, så det er slut med at vente på at kedlen eller gryden koger

MINDRE SPILD

Du tager kun den præcise mængde vand som du skal bruge, så du sparer på vand- og energiforbruget

REN OG FRISK SMAG

Filtreret vand opvarmet til 100 °C for en exceptionel smagsoplevelse

RYD DIT KØKKENBORD

Filtreret vand opvarmet til 100 °C uden roddet fra en kedel. GROHE Red opfylder alle dine vandbehov med en vandhane.

SER FOR GODT UD TIL AT BLIVE GEMT VÆK

Med sit slanke og strømlinet design ser GROHE Red kedlen for godt ud til at stå i skabet. Men dets minimalistiske design retfærdiggøre ikke dets funktionalitet. Det holdbare hjerte af titanium gør det ekstremt modstandsdygtigt overfor korrosion og ophobningen af kalk - hvilket sikrer en perfekt ydelse igennem en lang levetid. Og modsat andre kedler, der generelt laves af rustfrit stål eller kobber, garanterer GROHE Red kedler at være fri for metalsmag. GROHE Red kedlen, der er tilgængelig i to størrelser, kan leverer 3 eller 5,5 liter på et øjeblik.




Str. M kedel til 3 l
kogende vand på en gang

Str. L kedel til 5,5 l
kogende vand på en gang



100 °C PÅ ET ØJEBLIK?
BARE TÆNK PÅ HVAD
DET KUNNE GØRE FOR DIG





VITAMINER PÅ ET ØJEBLIK

Blancheret grøntsager er den bedste måde at beholde deres farver og næringsstoffer på. Det gør GROHE Red til din gennemvej til at spise sundt.



TETID MED DET SAMME

Tænk ikke over hvad klokken er - Tiden er altid den rigtige til en kop te. Med GROHE Red er den klar i det øjeblik du tænker på en.



ØJEBLIKKELIG **BAKTERIEFRI**

Nogengange vil du gerne være sikker på at der ikke er nogen bakterier tilbage.
Med GROHE Red kan du være dobbelt så sikker.



AL DENTE MED DET SAMME

Sultne mennesker kan ikke vente og hvert et minut tæller.
Med GROHE Red er tilfredsheden blot en gaffel væk.

NYD ALLE
FORDELENE
VED GROHE RED



TEKNOLOGI DER VÆGTER SIKKERHEDEN FØRST



Hvis der er børn i din familie, findes der kun få bedre grunde til at afskaffe kedlen. Desværre fortsætter kedler med at forårsage mange uheld i køkkenet. Ofrene for disse uheld er for det meste småbørn under 5 år. Det sker igen og igen: et barn griber fast i en ledning eller hælder en kedel med kogende vand udover dem selv. Det er ubegribeligt at tænke på.



Når du vælger GROHE Red kan du være sikker på, at vælge sikkerheden først. GROHE Red har gennemført den tyske TÜV test, som er det uafhængige institut, der godkender at de gældende sikkerhedskrav og kvalitetsstandarder overholdes.


UHELDSSTATISTIK

(udelukkende alvorlige uheld)

Børn i alderen 0 – 4 år (367 alvorlige skader om året)

Uhedsopgørelse	(i %)
Barn greb eller trak en kedel over sig selv	44 %
Barn trak i ledningen til kedel over sig selv	18 %
Forælder/voksen holdte en kedel og ved et uheld skubtet af et barn	3 %
Voksen sprøjtede varmt vand fra kedel på barn	4 %
Andet barn trak kedlen ned over offeret	12 %
Andre sjældne situationer	16 %

kilde: <http://www.humanics-es.com/burns.pdf>





ØJEBLIKKELT 100 °C – ØJEBLIKKELT SIKKERT

Vi har designet GROHE Red til at være det sikreste system tilgængeligt – fordi intet er mere vigtigt end at beskytte dig og din familie. Vores amatører har en fejlsikker børnelås og sikkerhedsfunktion, der eliminerer al fare for skoldning. Der er heller ikke nogen farer for spruttende haner: GROHE Red har en patenteret perlator, som sikrer at det kogende vand løber nemt uden at sprøjte. Og i det sekund du tager hånden væk fra knappen, vil stoppefunktionen med det samme slukke for vandet.



BØRNELÅS

Sikkerhed er vigtigt i et familiekøkken – og hvorfor GROHE Red køkkenarmatur kommer med en børnelås.

Tryk på børnelås-knappen i 1 sekund for at låse op for det kogende vand.

Mens armaturet låses op, vil LED-knappen blinke rødt og lyse op så snart børnelåsen er deaktiveret.

For at åbne for det kogende vand, Tryk og hold på den nederste knap. Fjern fingeren for at slukke vandet.





FYLD FLERE MAVER MED **GROHE RED** "GRYDEOPFYLDER"- FUNKTIONEN

Den gennemsnitlige elektriske kedel kan kun koge maksimalt 1,7 liter ad gangen. Modsat GROHE Red. Det har en brugbar grydeopfyldnings-funktion, der tillader op til 3 liter kogende vand på en gang. Godt til et spaghettimåltid eller andet hvor der er behov for meget kogende vand på en gang. Og når grydeopfyldnings-funktionen er igang, kan du tage din finger fra knappen - så du har begge hænder fri til at holde den tunge gryde.

Åben grydeopfyldnings-funktionen ved at trykke på børnelås-knappen to gange i træk indtil LED-knappen skifter fra rød til gul

Tryk derefter på den nederste knap for at starte grydeopfyldningen

Kogende vand vil nu løbe i 60 sekunder, og give op til 3 liter, før det stoppes automatisk

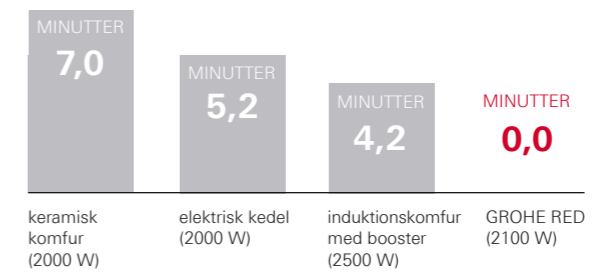




KLAR INDEN DU KAN SIGE "HVAD SKAL VI HA..."

Hvorfor vente - når maven rumler? Hvorfor vente på at spaghetten koger? Ligemeget hvornår du har behov for kogende varmt vand, synes vi at det skal være klar, og venter kun på dig. GROHE Reds innovative teknologi betyder at du aldrig skal vente på glæden ved en kop te igen. Eller til middag. Og mindre tid brugt på at vente betyder ligeså mindre energi brugt på at opvarme. Så brug tid på at nyde, ikke at koge.

VENTETID TIL KOGNING AF 1 LITER VAND



PLUDSELIG TÆLLER
HVERT SEKUND OG SÅ...
ØJEBLIKKELIG RO




EN KILDE AF KOGENDE VAND – **MILLIONER AF TING** AT BRUGE DET TIL

Desto mere du bruger det, desto flere ting tænker du på at bruge den til: GROHE Red gør livet lettere som aldrig før. Blanchering, kogning, sterilisering, rengøring. Te, kaffe, broccoli, spaghetti, æg. Morgenkop te, babyens flaske, midnats måltid. Mulighederne er endeløse. Og når du har nydt den rene bekvemmelighed ved at bruge GROHE Red, vil du aldrig undvære den.



GROHE

R E D

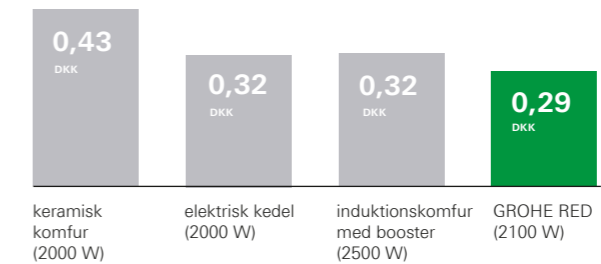


VI PUTTER ALT VORES ENERGI IND FOR **AT SPARE PÅ ENERGIEN**

Kan det virkelig spare energi, at have vand konstant under kogning? Svaret er et klart ja. GROHE Red kedlen af titanium er årsagen: den fremragende isolation betyder at et minimum af energi kræves til at holde temperaturen på 100 °C. Sammenlignet med den påkrævet energi til en elektrisk kedel eller en koger, sparer GROHE Red kostbar energi. Hvad mere er, tænk blot på hvor ofte du opkoger kedlen igen. Hver gang du trykker på knappen igen, vil alt ligeledes noteres på din el-regning. Det sker ikke med GROHE Red.

Tager du på ferie? Så sæt kedlen på ferietilstand – på denne måde er vandet kun opvarmet til 60 °C – og sikrer flere energibesparelser.

ENERGIOMKOSTNINGER VED KOGNING AF 1 LITER VAND



Energiklasse A når den bruges med blandeventil 40 841 001 til at generere varmt vand



FÅ TEMPERATUREN PERFEKT – NU

GROHE Red kan gøre langt mere end at give kogende vand med det samme – takket være blandeventilen.

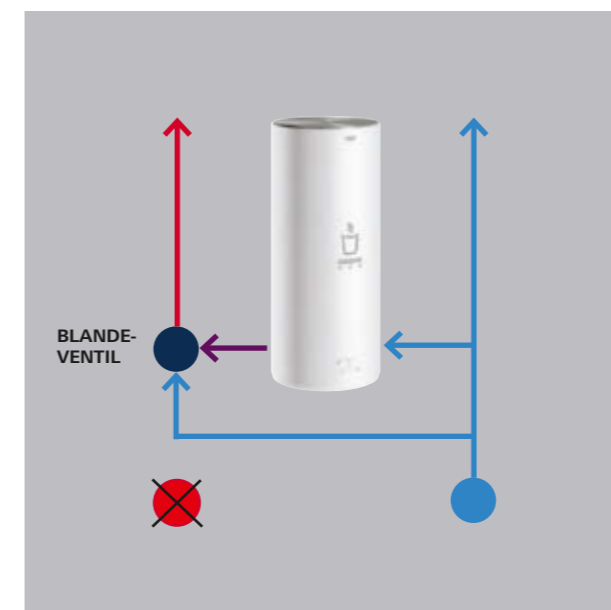
Hvis dit køkken kun har en koldt vandforsyning, kan du bruge GROHE Red kedlen til at give varmt vand. Når kedlen er tilsluttet til blandeventilen, blander den kogende vand med koldt vand fra hovedforsyningen til at give varmt vand til grebet, der giver almindeligt blandet vand. Takket være den kolde påfyldningsinstallation er der ikke behov for en vandvarmer.

Men antag at du har en varmt vandforsyning – så er der stadig en venteperiode indtil det varme vand kommer og vandet løber ud. Blandeventilen anvendes til at blande kogende vand med det kolde vand, for at kompensere og vedholde en konstant og termostatisk styret varm vandtemperatur. Med en varm påfyldningsinstallation bliver varmt vand tilgængelig med det samme. Der sparer på ventetid. Og på vand.

Blandeventilen er tilgængelig som ekstra tilbehør og kan kombineres med ethvert GROHE Red sæt.

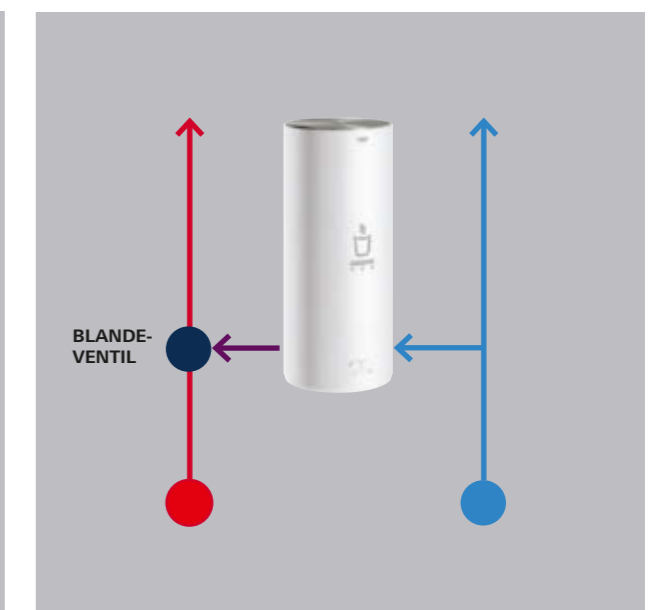
KOLD PÅFYLDNINGSIINSTALLATION:

Kogende vand er blandet med koldt vand fra hovedforsyningen til at tilføre varmt vand til vandhanen.



VARM PÅFYLDNINGSIINSTALLATION:

Øjeblikkeligt varmt vand fra GROHE Red kedlen med tilsluttet blandeventil





LIDT ER RIGELIGT, NOK ER FOR MEGET: VORES BIDRAG TIL **AT SPARE PÅ VANDET**

Tænk på at opkoge en kedel vand til en kop te. Eller at koge kartofler. Hvor omhyggeligt opmåler du det vand som du skal bruge? En kop bliver til en halvanden kop. Måske er du en smule for gavmild, når det kommer til vandet til spaghetten. Du ved at du altid kommer mere vand i end du faktisk behøver, for at være sikker på at have nok. Lidt efter lidt stiger omkostningerne til at koge det ekstra vand – indtil det er meget.

Og afhængig af din elektriske kedel og specielt, hvis den har et synligt varmeelement, vil du skulle opvarme minimum en halv liter, selvom du ikke har behov for det. Med GROHE RED tager du altid præcis den mængde vand, som du har brug for og ikke en dråbe mere.



DET ER TID TIL
AT ANSKAFFE
**EN SMAG FOR
PERFEKTION**





GARANTIE FOR REN SMAG

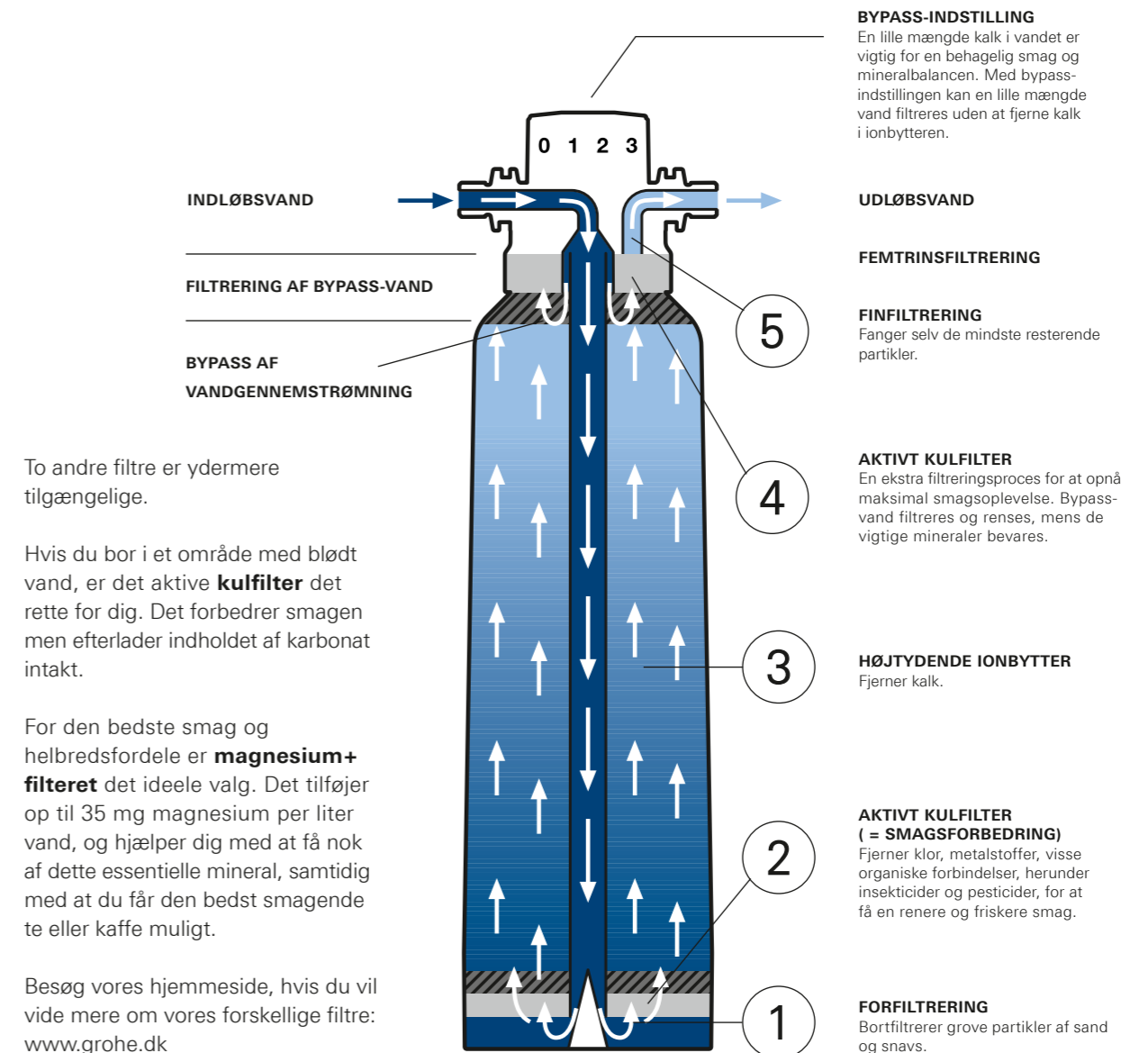
Smag handler ikke kun om hvad du tilsætter - nogengange handler det om, hvad du udelader som gør hele forskellen. Det er derfor vi gav GROHE Red sådan et fremragende filter. Det fjerner spor af urenheder i vandet, såsom kalk og klor, så intet kan skade dit miljø. Opdag hvordan kvaliteten af GROHE Reds filtreret vand fremhæver det bedste i din te eller kaffe. Nogengange er mindre virkelig mere.





DET HELE KAN KOGES NED TIL FILTERET

GROHE Red kommer med højtydende filtre. De bruger en femtrins filtreringsproces til at fjerne selv de mindste spor af urenheder fra vandet, men bevarer alle vigtige mineraler, som gavner dit helbred. Udover at garantere en smagsoplevelse uden lige, udfører filteret en anden vigtig funktion: ved at filtrere kalk sikres det, at kedlen kan yde perfekt gennem hele dens lange levetid.



To andre filtre er ydermere tilgængelige.

Hvis du bor i et område med blødt vand, er det aktive **kulfilter** det rette for dig. Det forbedrer smagen men efterlader indholdet af karbonat intakt.

For den bedste smag og helbredsfordele er **magnesium+ filteret** det ideelle valg. Det tilføjer op til 35 mg magnesium per liter vand, og hjælper dig med at få nok af dette essentielle mineral, samtidig med at du får den bedst smagende te eller kaffe muligt.

Besøg vores hjemmeside, hvis du vil vide mere om vores forskellige filtre: www.grohe.dk



RED HOT PÅ FARTEN

Når du opdager den overlegne smag, der kommer med GROHE Red, kan du ikke leve uden den. Og det behøver du ikke: vores flotte og praktiske flasker er ikke blot nemme at have med sig på farten; de vil holde dine varme drikke varme i op til 8 timer og kommer ligeledes med et brugbart tefilter. Lavet af et elegant og rustfrit stål, kan GROHE Red flasker ikke andet end at se ud som deres indhold: HOT.



TAG ET **NÆRMERE**
KIG PÅ GROHE RED



**SÅ MANGE KOMPLIMENTER –
DET ER NOK TIL AT FÅ
VANDHANEN TIL AT RØDME**

Hos GROHE tages fremragende design for givet. Vores GROHE Red armaturer er de perfekte symbioser af form og funktion, og designet til at modtage en væld af komplimenter. For at sikre at din vandhane passer til resten af dit køkken, kan du vælge fra et væld af smukke former. Der findes to tidsløse og elegante muligheder: Den L- og C-formet tud, som er tilgængelig i to stilfulde farver.





VANDHANEN DER SUPPLERER **ALLE ANDRE**

Du har måske allerede en high-end vandhane i dit køkken. Hvis det er tilfældet, og du ikke ønsker at udskifte det, er GROHE Red Mono den perfekte løsning. Den mindre Mono giver kun kogende vand og passer perfekt ved siden af din nuværende vandhane. Med mulighed for at vælge mellem to elegante tudformer.



**DERHJEMME
I ETHVERT KØKKEN**


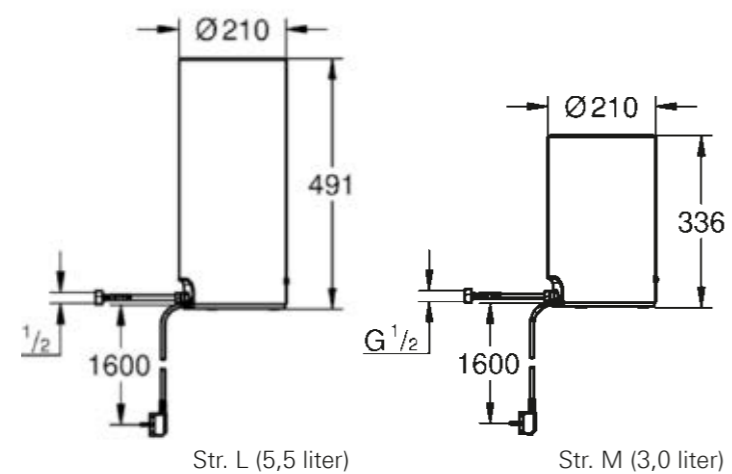




MONTERING AF GROHE RED: KLAR, PARAT. KOG

SKAB DIT EGET HOT SPOT

Gør dig klar til at montere dit hot spot – det kan gøres ved nogen få trin. Den slanke GROHE Red kedel er tilgængelig i 2 størrelser og passer fint under vasken – og frigør plads på køkkenbordet.



Placér armaturet og fastgør med monteringsættet under skabet.



Montrér filterholderen til skabet og skru filteret i filterhovedet. Tilslut derefter filteret til koldt vandstilslutningen.



Fastgør sikkerhedsmodulet med holderen til skabet og tilslut til filterhovedets udløb.



Tilslut kedlen til sikkerhedsmodulet og armaturet. Åben efterfølgende hjørneventilen før stømmen tilsluttes.



Udluft kedlen i 3 minutter via trykknappen på armaturet.



Indstil filterhovedets bypass og kapacitetstæller efter vandets hårdhed.

GROHE RED PRODUKTSORTIMENT



● ●
30 325 001
30 325 DC1
GROHE RED Duo
L-tud, str. L kedel

30 327 001
30 327 DC1
GROHE RED Duo
L-tud, str. M kedel



●
30 339 001
GROHE RED Mono
L-tud, str. M kedel



● ●
30 079 001
30 079 DC1
GROHE RED Duo
C-tud, str. L kedel

30 083 001
30 083 DC1
GROHE RED Duo
C-tud, str. M kedel



● ●
30 080 001
GROHE RED Mono
C-tud, str. L kedel

30 085 001
GROHE RED Mono
C-tud, str. M kedel

HVER GROHE RED KOMMER MED
KEDEL (STR. M ELLER L) & FILTERSÆT.



KEDEL, STR. L,

KEDEL STR. M



40 841 001
GROHE RED blandeventil

Farvevalg:
● 001 | StarLight Krom | ● DC1 | SuperSteel



GROHE RED

PRODUKTSORTIMENT

FILTRE OG TILBEHØR



40 404 001 / 745125.805
GROHE Blue Home
Filter, str. S
Kapacitet 600 l ved 15° KH

40 547 001 / 745125.808
GROHE Blue Home
Aktivt kulfilter
til regioner med vandhårdhed < 9° KH
Kapacitet 3000 l

40 691 001
GROHE Blue Magnesium+
filter med magnesium
og premium smag
kapacitet 400 l ved 15° KH

40 412 001 / 745125.807
GROHE Blue Home
Filter, str. M
kapacitet 3000 l ved 15° KH

40 430 001 / 745125.806
GROHE Blue Home
Filter, str. L
kapacitet 3000 l at 15° KH



40 919 SDO
GROHE Red termoflaske
inkl. tefilter



40 432 000
GROHE Red teglas
(4 stk.)

SVARENE PÅ ALLE DINE SPØRGSMÅL

HVOR MEGET PLADS BEHØVER JEG FOR AT INSTALLERE GROHE RED UNDER KØKKENVASKEN?

Begge kedler har en diameter på 21 cm. Kedlen i str. M har en højde på 37 cm mens kedlen i str. L har en højde på 49 cm.

HVOR MANGE LITER KOGENDE VAND LEVERER HVER KEDEL?

Kedlen i str. M leverer 3 liter vand og kedlen i str. L leverer 5,5 liter kogende vand.

HVILKEN KEDEL ER BEDST TIL MIG?

Du kan vælge en kedel alt efter dit behov for kogende vand. Begge kedler er velegnet til brug i det private hjem. Til tekøkkener på kontoret anbefaler vi, at man bruger kedlen i str. L.

HVILKEN VANDTEMPERATUR LEVERER GROHE KEDELN?

Temperaturen på det kogende vand som kommer ud af hanen er 100 °C.

KAN KEDELN BRUGES SOM EN REGULÆR VARMTVANDSFORSYNING?

Begge kedler kan levere varmt vand, hvis de er forbundet til GROHE Red blandeventilen. Hvis dit køkken kun har en koldt vandstilslutning, blander ventilen det kogende vand med koldt vand fra vandforsyningen for at lave varmt vand til det almindelige håndtag på din vandhane. Dette gør en direkte vandvarmer overflødig.

Hvis dit køkken har både en varm- og koldt vandforsyning kan blandeventilen bruges til at undgå en kort ventetid før den ønskede vandtemperatur opnås. Fordi vandet fra varmt vandforsyningen kommer ind koldt, blander ventilen vandet med kogende vand for at kompensere. Dermed får du omgående dejlig varmt vand. Blandeventilen tilbydes som tilbehør (produkt nr. 40 841 001).

KAN VANDHANEN BETJENES AF SMÅ BØRN?

Nej, 2-trinsaktiveringen er for kompleks for små børn. Den nødvendige betjening for at aktivere det kogende vand sikrer, at produktet er børnesikkert. Dette er certificeret af det tyske TÜV.

HVIS ALT VANDET I KEDELN ER OPBRUGT, HVOR LÆNGE GÅR DER FØR VANDET NÅR MAKS. TEMPERATUREN IGEN?

Alt efter temperaturen på vandforsyningen tager det ca. 15-20 minutter for str. M kedlen at opvarme vandet og ligeledes 20-30 minutter for str. L kedlen.

HVAD ER OMKOSTNINGERNE VED GROHE RED?

Cirka 0,7 DKK om dagen i stand-by tilstand

HVORFOR ER DET NØDVENDIGT AT INSTALLERE ET FILTER SAMMEN MED GROHE RED?

For at beskytte kedlen mod tilkalkning, anbefaler GROHE, at man anvender et filter. Hvis vandhårdheden overstiger 10 grader, er brugen af et filter vigtigt for at garantere, at kedlen holder længe. Filtersættet medfølger hvert GROHE Red sæt.

HVORDAN INSTALLERER JEG FILTERET PÅ GROHE RED?

Filteret bør tilsluttes mellem koldt vandforsyningen og selve kedlen. Slangen til formålet medfølger som del af det samlede sæt.

HVAD SKAL JEG TAGE HØJDE FOR NÅR JEG INSTALLERER GROHE RED?

Kedlen må kun fyldes op via koldt vandforsyningen. Derudover skal en sikkerhedsventil monteres sammen med vandlåsen. Denne er inkluderet i produktpakken.

GROHE
BLUE HOME
MONO

GROHE
RED



NÅR DEN KOGENDE VARME GROHE RED MØDER DEN AFKØLEDE, BRUSENDE **GROHE BLUE HOME**

Opdag det nye dream team til dit køkken: GROHE Red og GROHE Blue Home komplementerer hinanden for at give dig det perfekte vandsystem. Hvor GROHE Red byder på den ultimative bekvemmelighed ved kogende vand fra vandhanen, er GROHE Blue Home Mono en kilde til lækkert, afkølet drikkevand.



GROHE
RED
MONO

GROHE
BLUE
HOME



INGEN, LIDT ELLER BRUSENDE: MED GROHE BLUE HOME, **VALGET ER DIT**

Hvor meget brus kan du godt lide i dit vand? Det hele kommer an på smag. GROHE Blue Home har en enkel og intuitiv mekanisme, som tilføjer brus til dit drikkevand ved et tryk på en knap. For lækkert, afkølet og filtreret vand, på lige den måde som du - og resten af din familie - kan lide det.



Læs mere om GROHE Blue Home.





GROHE: EN HEL VERDEN AF INTELLIGENT DESIGN TIL KØKKENET

Opdag de mange smukke og funktionelle vandhaner i vores store udvalg. De spænder fra slanke og minimalistiske former som er tidsløse, til slående former der giver et kraftigt designudtryk. Og de kommer med mange smarte egenskaber og funktioner for en nem anvendelse. For eksempel med udtrækstud og spray, hvilket er både bekvemmeligt og tidsbesparende. Eller easytouch-vandhaner der kan tændes og slukkes med blot en fingerspids. Ligemeget hvad du behøver, kan GROHE tilbyde dig alle de valg, komfort og fleksibilitet som du ønsker.

Find mere på grohe.dk



BLUE HOME BROSCHURE



KØKKENBROCHUR



Følg os



Du skal blot scanne QR-koden for at få vist den nyeste brochure som download eller PDF på din tablet eller smartphone.

GROHE A/S
Sluseholmen 8c, 2.th.
2450 København SV
Danmark

© 09/2017 – Copyright by GROHE

PART OF **LIXIL**